

CARNE OVINA

JULIO

2022

Faena (cabezas)

22.368
Julio 2022

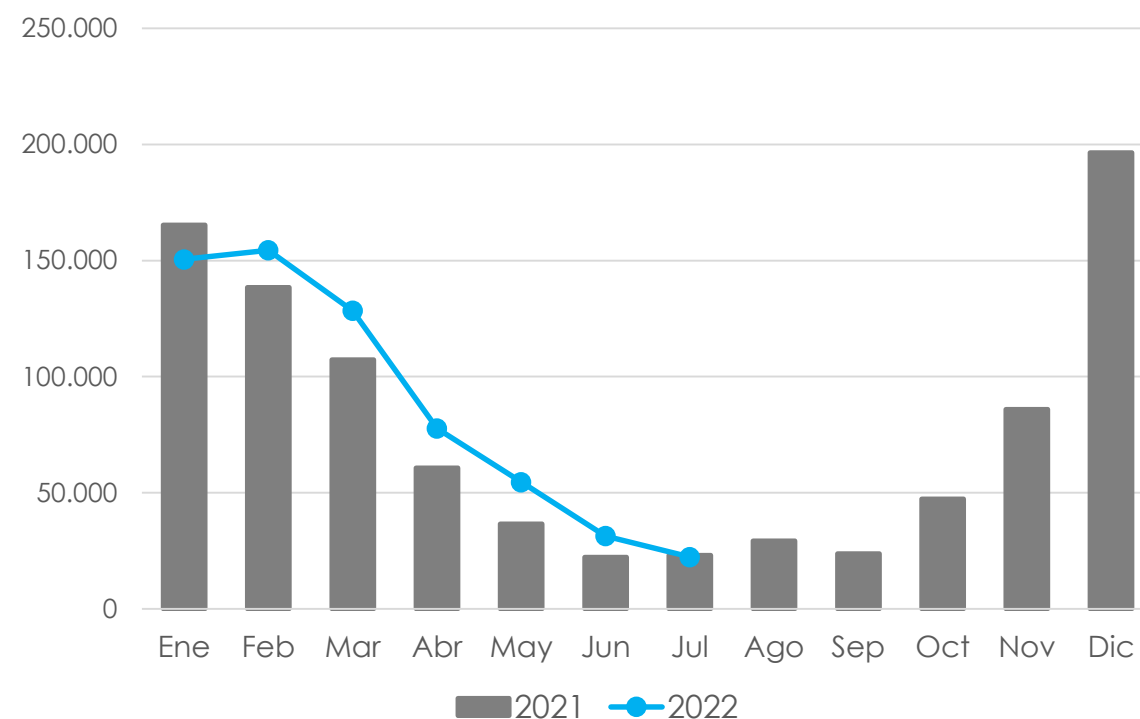
619.458
Ene - Jul 2022

▼ 2,9%

▲ 11,9%

Var. interanual
Jul 2022 vs 2021

Var. interanual
Ene - Jul 2022 vs 2021



Producción (tn res con hueso)

386
Julio 2022

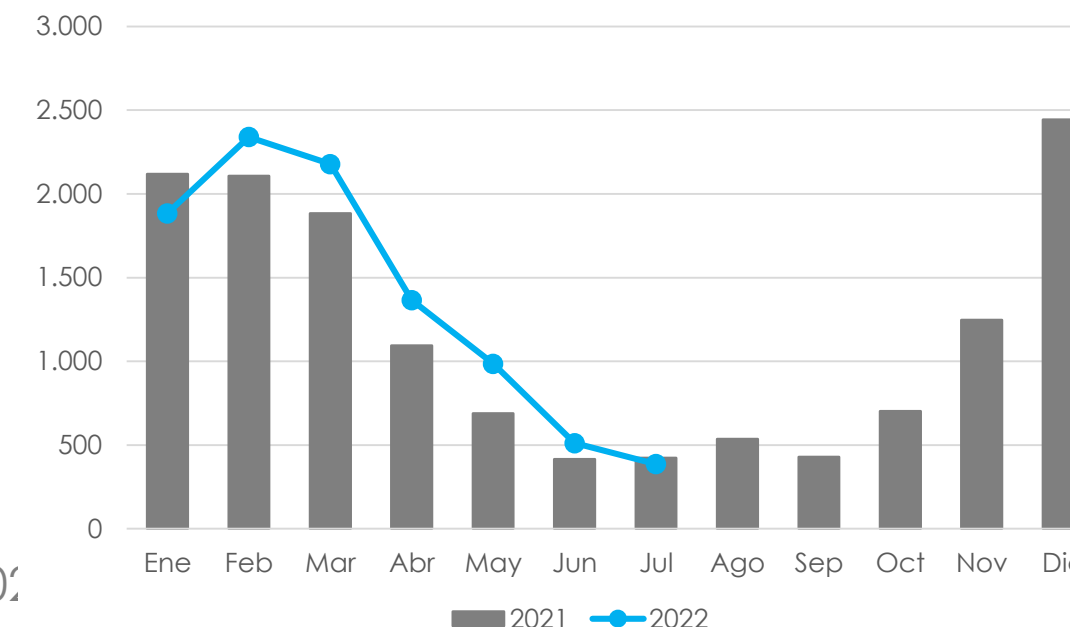
9.651
Ene - Jul 2022

▼ 8,8%

▲ 10,5%

Var. interanual
Jul 2022 vs 2021

Var. interanual
Ene - Jul 2022 vs 2021



Exportación de carne (tn eq. res con hueso)

247
Julio 2022

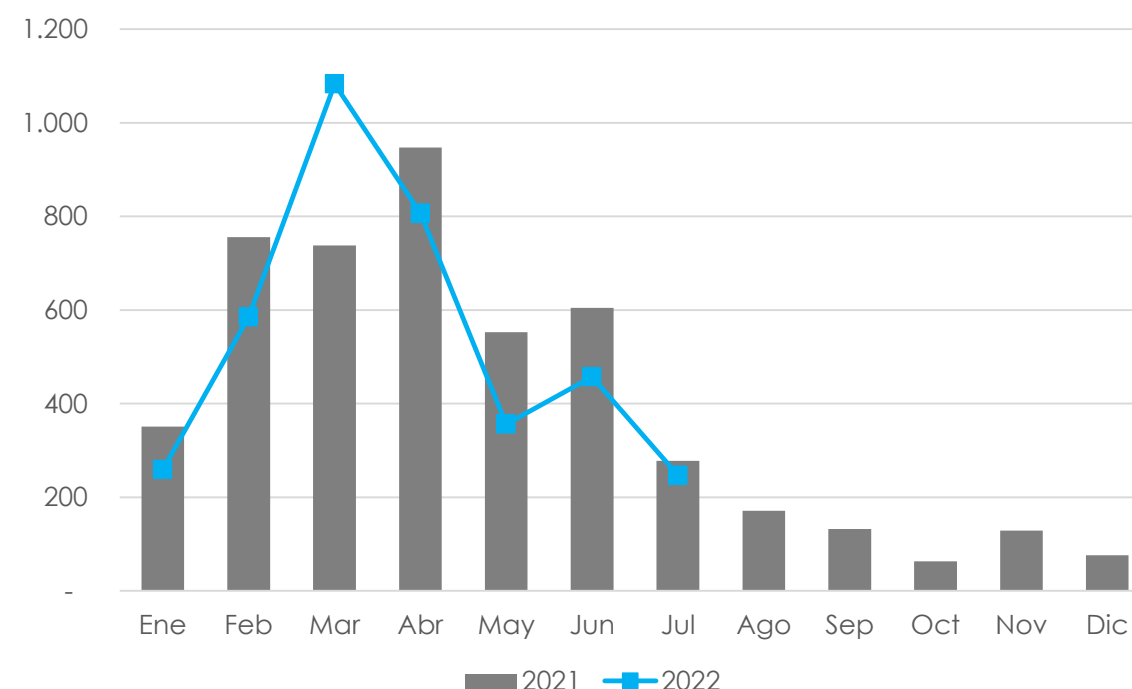
3.794
Ene - Jul 2022

▼ 11,2%

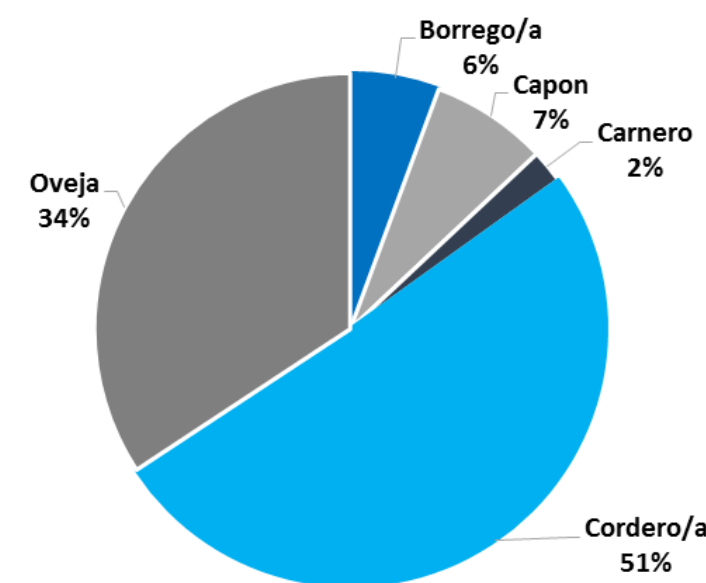
▼ 10,3%

Var. interanual
Jul 2022 vs 2021

Var. interanual
Ene - Jul 2022 vs 2021



Composición de la Faena Enero - Junio 2022



Faena por Región Enero - Junio 2022

Región	Cabezas	Participación por Región
Patagonia	506.416	81,8%
Pampeana	94.215	15,2%
Noreste	6.612	1,1%
Cuyo	2.225	0,4%
Noroeste	9.990	1,6%
TOTAL	619.458	100,0%

